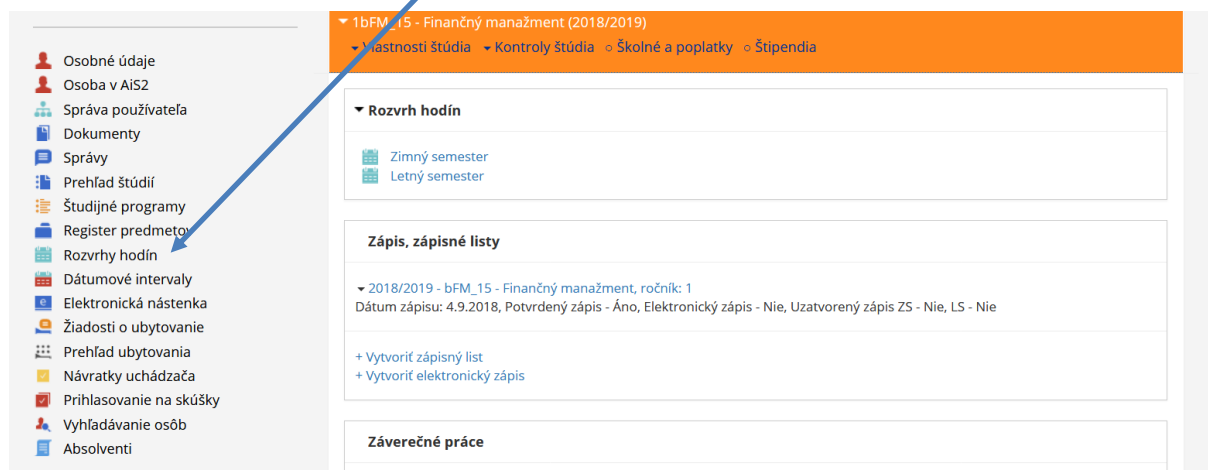


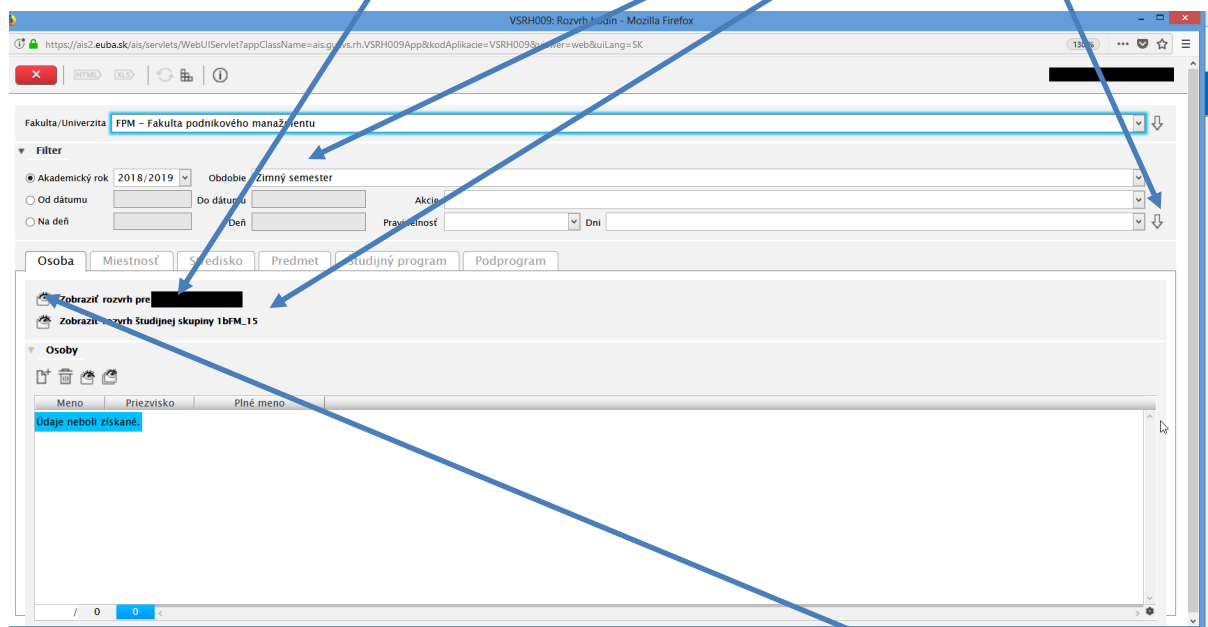
Rozvrh v AISe

Po prihlásení sa do AISu si každý študent môže pozrieť svoj rozvrh. Za zimný semester 2018/2019 si ho môže pozrieť tu:



The screenshot shows the AIS user interface. On the left is a navigation menu with items like 'Osobné údaje', 'Osoba v AIS2', 'Správa používateľa', 'Dokumenty', 'Správy', 'Prehľad štúdií', 'Študijné programy', 'Register predmetov', 'Rozvrhy hodín', 'Dátumové intervaly', 'Elektronická nástenka', 'Žiadosti o ubytovanie', 'Prehľad ubytovania', 'Návratky uchádzača', 'Prihlasovanie na skúšky', 'Vyhľadávanie osôb', and 'Absolventi'. The main content area is titled '1bFM_15 - Finančný manažment (2018/2019)' and includes sub-sections for 'Vlastnosti štúdia', 'Kontroly štúdia', 'Školné a poplatky', and 'Štipendia'. The 'Rozvrh hodín' section is expanded, showing options for 'Zimný semester' and 'Letný semester'. Below this, the 'Zápis, zápisné listy' section shows the current academic year and semester, and provides links to 'Vytvoriť zápisný list' and 'Vytvoriť elektronický zápis'. The 'Záverečné práce' section is also visible.

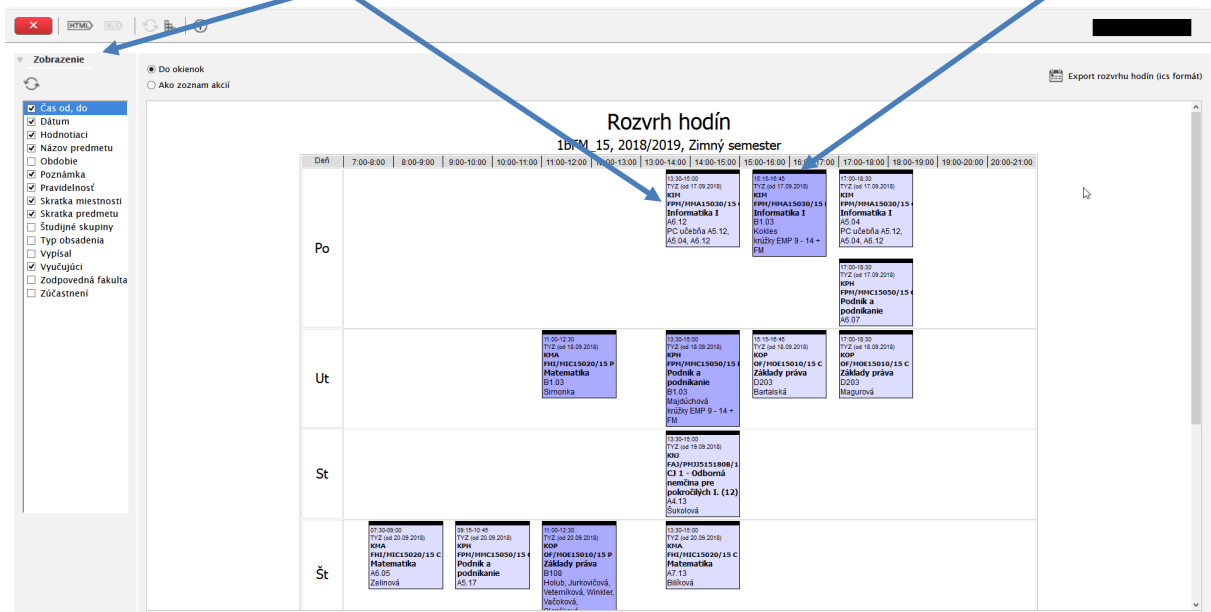
Po potvrdení „Rozvrhy hodín“ je možné nastaviť si obdobie ak. roka, potvrdiť a vidieť rozvrh pre celý ročník v danom študijnom programe (t.j. pre všetky krúžky) alebo len pre krúžok, v ktorom je študent zaradený.



The screenshot shows the 'Rozvrh hodín' page in a browser. The URL is 'https://ais2.euba.sk/ais/servlets/WebUIServlet?appClassName=ais.g...'. The page title is 'VSRH009: Rozvrh hodín - Mozilla Firefox'. The main content area is titled 'Fakulta/Univerzita FPM - Fakulta podnikového manažmentu'. Below this is a 'Filter' section with options for 'Akademický rok' (2018/2019), 'Obdobie' (Zimný semester), 'Od dátumu', 'Do dátumu', 'Na deň', 'Deň', 'Pravidelnosť', and 'Dni'. There are also tabs for 'Osoba', 'Miestnosť', 'Sedisko', 'Predmet', 'študijný program', and 'Podprogram'. The main content area shows a table with columns for 'Meno', 'Príezvisko', and 'Plné meno'. The table is currently empty, with a message 'Údaje neboli získané.' (Data was not retrieved.)

Na to, aby sa mohol študent na rozvrh pozrieť, treba výber rozvrhu potvrdiť.

Aplikácia umožňuje vidieť rôzne informácie k predmetom-prednáškam (označené tmavo) a cvičeniam (označené svetlo)



Miestnosti v **budove I** (kde sa nachádza Národohospodárska fakulta a Obchodná fakulta) sa označujú takto:

B103, D111 – písmeno s trojčiferným číslom znamená poslucháreň (posluchárne sa nachádzajú na prízemí)

4C.21 – číslica znamená poschodie, písmeno blok a číslo za bodkou miestnosť (štvrté poschodie blok C)

Miestnosti v **budove II** (kde sa nachádza Fakulta hospodárskej informatiky, Fakulta podnikového manažmentu, Fakulta medzinárodných vzťahov, Fakulta aplikovaných jazykov) sa označujú takto:

B1.03, C1.06 – písmeno s číslicou – bodka – dvojčiferné číslo znamená poslucháreň (posluchárne sa nachádzajú na prízemí)

A7.06 – písmeno znamená blok - číslica znamená poschodie - číslo za bodkou miestnosť (siedme poschodie blok A)